














INDEX

11	Striking Tools.....	ابزارآلات کوبشی	
23	Pliers & Wrenches.....	آچارها و انبر قفلی ها	
31	Chisels, Punches and Levers.....	قلم ها ، سنبه ها و اهرم ها	
43	Cutting Tools.....	ابزارآلات برشکاری	
51	Vices & Anvils.....	گیره ها و سندان ها	
59	Planishing Tools.....	ابزارآلات صافکاری	
65	Files & Rasps.....	سوهان ها	
81	Marking tools.....	ابزارآلات مارک زنی	
95	Components for lifting.....	قلاب ها	
101	Transport equipments.....	تجهیزات جابجایی	
121	Storage Facilities.....	تجهیزات انبارش	
151	Cool line system.....	تجهیزات روانکاری	
161	Screwdrivers & L-Keys.....	پیچ گوشتی ها و آچارهای آلن	
165	Miscellaneous.....	سایر ابزارآلات	
169	Educational Tools (IPKA).....	ابزارآلات آموزشی (ایپکا)	

A close-up photograph of a person's hand using a red-handled screwdriver to work on a car engine. The screwdriver is being used to adjust a component of the engine, which appears to be a spark plug or a similar part. The background is slightly blurred, showing other parts of the engine. The text is overlaid on a dark blue banner in the lower-left corner.

پیچ گوشتی ها و آچارهای آلن
Screwdrivers & L-Keys

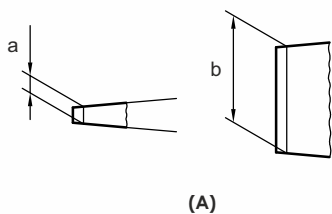
www.iranpotk.com

Screwdrivers

پنج گوستی ها

Screwdriver for slotted screws (Form A)

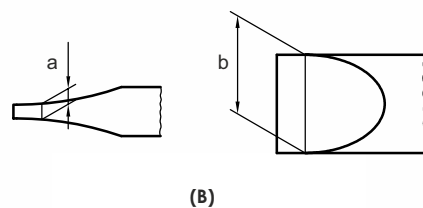
پنج گوستی دو سو (مدل A)



Code No.	مدل دسته Handle model	axb	Ø (mm)	Δ (mm)	□ (mm)
QB 1010	1	0.6×3	3	80	81
QB 1110	2	0.6×3	3	80	81
QB 1012	1	0.8×4	4	100	98
QB 1112	2	0.8×4	4	100	98
QB 1014	1	1×5.5	5	125	98
QB 1114	2	1×5.5	5	125	98
QB 1016	1	1.2×6.5	6	150	105
QB 1116	2	1.2×6.5	6	150	105
QB 1018	1	1.6×8	8	175	112
QB 1118	2	1.6×8	8	175	112

Screwdriver for slotted screws (Form B)

پنج گوستی دو سو (مدل B)



Code No.	مدل دسته Handle model	axb	Ø (mm)	Δ (mm)	□ (mm)
QB 2010	1	0.5×3	3	80	81
QB 2110	2	0.5×3	3	80	81
QB 2012	1	1×4.5	4.5	125	98
QB 2112	2	1×4.5	4.5	125	98

Screwdriver for Phillips screws

پنج گوستی چهار سو



Code No.	مدل دسته Handle model	⊕	Ø (mm)	Δ (mm)	□ (mm)
QA 1010	1	PH0	3	60	81
QA 1110	2	PH0	3	60	81
QA 1012	1	PH1	4.5	75	98
QA 1112	2	PH1	4.5	75	98
QA 1014	1	PH2	6	100	105
QA 1114	2	PH2	6	100	105
QA 1016	1	PH3	8	150	112
QA 1116	2	PH3	8	150	112
QA 1018	1	PH4	10	200	112
QA 1118	2	PH4	10	200	112

Screwdriver for TORX screws

پنج گوستی ستاره ای



Code No.	مدل دسته Handle model	⊛	Ø (mm)	Δ (mm)	□ (mm)
QC 1010	1	TX10	4	80	81
QC 1110	2	TX10	4	80	81
QC 1012	1	TX15	4	80	98
QC 1112	2	TX15	4	80	98
QC 1014	1	TX20	4.5	100	98
QC 1114	2	TX20	4.5	100	98
QC 1016	1	TX30	6	115	105
QC 1116	2	TX30	6	115	105



Two component handle (Model 2)


Single handle (Model 1)

دسته دو جزئی (مدل ۲)

دسته ساده (مدل ۱)

- ▶ The blade in chrome vanadium steel is fully hardened over the whole length
- ▶ The two component handle for quick and low-exertion working
- ▶ As per ISO standard

- ▶ تیغه ها از جنس فولاد کروم-وانادیوم ساخته و سخت کاری می شوند.
- ▶ دسته ها در دو مدل ارگونومیک ساده و ارگونومیک دو جزئی تولید می شوند.
- ▶ مدل دسته دو جزئی، امکان اعمال گشتاورهای بالاتر را فراهم می آورد.
- ▶ مطابق با استاندارد ISO تولید می شوند.



Code No.

QZ 1010



1



(شکل ۱)



(شکل ۲)

- ▶ Magnetising: Move the tip of the tool across the groove 1 in the center of Magnetiser. Repeating this action increases the magnetic force.
- ▶ De-magnetising: Move the tip of the tool across one of the four inside corners 2 of the Magnetiser.
- ▶ Depending on the diameter of the tool or the quality of the steel you may have to repeat this action.
- ▶ Note: please note that the magnetic field of the magnetiser can damage equipment such as bank cards, electronic components, TV/PC monitors, etc.
- ▶ Always keep the magnetizer a safe distance away from this type of equipments.

با کشیدن نوک ابزار در شیار روی مرکز مغناطیس کننده (مطابق شکل ۱) و تکرار این عمل، باعث افزایش نیروی مغناطیس می شود.

با کشیدن نوک ابزار روی یکی از ۴ شیار اطراف مغناطیس زدا (مطابق شکل ۲)، خاصیت آهنربایی ابزار از بین می رود.

توجه: با توجه به قطر ابزار و جنس فولاد ابزار، ممکن است برای گرفتن نتیجه، لازم باشد چند بار اعمال فوق تکرار شوند.

توجه: میدان مغناطیسی این ابزار ممکن است باعث خرابی کارتهای بانکی، قطعات الکترونیکی تلویزیون و مانیتور کامپیوتر شود. همواره این ابزار را از وسایل نامبرده، در فاصله مناسب نگه دارید.

Voltage tester



- ▶ Only use the voltage tester in rang of 150-250 V
- ▶ Frequencies : 50-500 Hz
- ▶ Temperatures : -10°C to +50°C

Code No.

QD 1010



(mm)

0.4



(mm)

3.0



(mm)

3.0



(mm)

70



12

در محدوده ولتاژی ۱۱۰ الی ۲۳۰ ولت قابل استفاده است.

جهت استفاده در دمای ۱۰- الی ۵۰+ درجه سانتیگراد مناسب است.

محدوده فرکانس : ۵۰ الی ۵۰۰ هرتز

Hexagon socket key (L-Keys)



- ▶ Made from special steel
- ▶ Carefully hardened
- ▶ Black finish
- ▶ As per ISIRI Standard No. 11663



Long

Code No.	Size(mm)	L(mm)	⚖️ (gr)	📦
SL 2010-52	2	100	3	20
SL 2010-53	2.5	112	5	20
SL 2010-54	3	126	9	20
SL 2010-55	4	140	18	20
SL 2010-56	5	160	32	20
SL 2010-57	6	180	52	20
SL 2010-58	7	190	75	10
SL 2010-59	8	200	103	10
SL 2010-61	10	224	180	10
SL 2010-62	12	250	292	4
SL 2010-63	14	280	453	4

Short

Code No.	Size(mm)	L(mm)	⚖️ (gr)	📦
SL 5010-52	2	50	2	100
SL 5010-53	2.5	56	3	100
SL 5010-54	3	63	5	100
SL 5010-55	4	70	10	100
SL 5010-56	5	80	18	100
SL 5010-57	6	90	30	100
SL 5010-58	7	95	44	50
SL 5010-59	8	100	60	50
SL 5010-61	10	112	105	30
SL 5010-62	12	125	170	20
SL 5010-63	14	140	268	10

از فولادهای ابزاری آلیاژی ساخته می شوند.

کاملاً سخت کاری و سیاه کاری می شوند.

مطابق با استاندارد ملی ایران به شماره ۱۱۶۶۳ تولید می شوند.

Hexagon socket key set

مجموعه آچارهای آلن

Code No.	مدل Model	Size(mm)	⚖️ (gr)	📦
SL 2010	بلند Long	2, 2.5, 3, 4, 5, 6, 8, 10	427	1set
SL 5010	کوتاه Short	2, 2.5, 3, 4, 5, 6, 8, 10	258	1set